

## Analysis of Judges Combined Anomalies

Sequences: Seq09 Известная программа, Seq10 Произвольная программа (YAK), Seq11 Известная программа 1 (YAK), Seq12 Известная программа 2 (YAK)

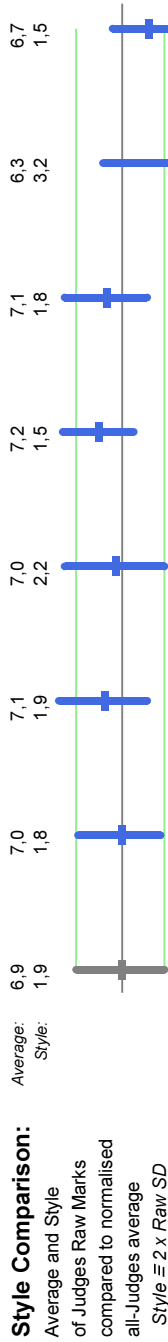
### Чемпионат России

Дракино, Серлухов  
14-20 сентября 2015

All Judges	No		%		Леонова Лидия RI 2,91 [4]	Мамистов Михаил RI 2,94 [4]	Антонова Екатерина RI 3,06 [4]	Кротов Александр RI 3,30 [4]	Беркутов Антон RI 3,82 [4]	Шполянский Олег RI 6,10 [3]	Дадькин Сергей RI 6,80 [4]	
	No	%	No	%								
HZ - Hard Zeros	116	4,2	23	5,5	21	5,0	22	5,3	19	4,6	20	4,8
PZ - Perception Zeros	28	1,0	4	1,0	8	1,9	6	1,4	2	0,5	3	1,0
Marks from 0,0 to 6,5	697	25,0	114	27,4	82	19,7	111	26,7	68	16,3	105	25,2
Marks from 7,0 to 10,0	1532	54,9	275	66,1	305	73,3	275	66,1	327	78,6	286	68,8
AV - averages	3	0,1	0,0	0,0	0	0,0	2	0,5	0	0,0	1	0,2
Total marks	2792		416	32	416	32	416	32	416	32	416	32

Note that this Cui's Analysis sheet provides cumulative marks data from only the second FPS pass from which the lower scoring Pilots are excluded, whereas the individual Judges Analysis sheets comprise data from all Pilots and may therefore provide slightly higher totals.

### Style Comparison:



Vertical axis scale:  
1 mark = 19mm

Raw Marks Factors:	Average %:	Style %:
	100	100
	+ 0,2	+ 2,9
	- 6,5	- 1,5
	+ 1,0	+ 12,9
	+ 3,5	- 19,7
	+ 2,3	- 7,8
	- 8,7	+ 66,7
	- 4,0	- 22,1

### Figure anomalies

HZ to fitted value	10	0,4	5	1	2	1	1	1	1	1
Mark to confirmed HZ	5	0,2	2	-	-	1	1	1	-	1
PZ to confirmed HZ	1	0,0	-	-	-	-	1	1	-	-
PZ to fitted value	6	0,2	-	3	1	-	-	-	2	-
AV to confirmed HZ	0	0,0	-	-	-	-	-	-	-	-
AV to fitted value	3	0,1	-	-	2	-	1	1	-	-
Lo to fitted value	22	0,8	2	2	2	3	1	1	7	5
Hi to fitted value	19	0,7	4	2	1	1	3	3	2	6
The 60% Rule	0	0,0	-	-	-	-	-	-	-	-
Total figure anomalies	66		13	8	8	5	8	8	11	13

**Sequences:** Seq09 Известная программа, Seq10 Произвольная программа (YAK), Seq11 Известная программа 1 (YAK), Seq12 Известная программа 2 (YAK)

Team	Пилоты оценены в FPS pass-2	Леонова Лидия	Мамистов Михаил	Антонова Екатерина	Кротов Александр	Беркутов Антон	Шполянский Олег	Дадькин Сергей
ТЮМ Томенская обл.	8	1 Lo 1 Hi	-	-	-	-	-	1 Hi
СПБ Санкт-Петербург	12	4 Lo 5 Hi	1 Lo 1 Hi	- 1 Hi	- 2 Hi	-	1 Lo -	2 Lo 1 Hi
Total sequence anomalies	5 Lo 8 Hi	1 Lo 1 Hi	1 Lo 1 Hi	- 1 Hi	- 2 Hi	-	1 Lo 1 Hi	2 Lo 2 Hi

**Review of Perception Zeros**

PZ's accepted = 25	4	5	5	2	2	4	1	4
PZ's rejected = 7	-	3	1	-	-	1	2	-
Totals per Judge	4	8	6	2	2	5	3	4

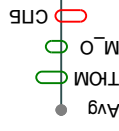
..... continued from previous page

**Sequences:** Seq09 Известная программа (YAK), Seq10 Произвольная программа (YAK), Seq11 Неизвестная программа 1 (YAK), Seq12 Неизвестная программа 2 (YAK)  
**Cumulative RI contributions per Team**

**Леонова Лидия**

Judge: max country bias = 0,55 min = -0,57 o/all avg = 0,05  
Panel: = 1,86 min = -2,50

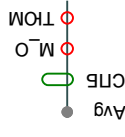
Most favoured Least favoured



**Мамистов Михаил**

Judge: max country bias = 0,56 min = -0,13 o/all avg = 0,05  
Panel: = 1,86 min = -2,50

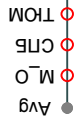
Most favoured Least favoured



**Антонова Екатерина**

Judge: max country bias = 0,00 min = -0,23 o/all avg = -0,07  
Panel: = 1,86 min = -2,50

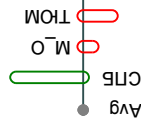
Most favoured Least favoured



**Кротов Александр**

Judge: max country bias = 1,86 min = -0,77 o/all avg = 0,08  
Panel: = 1,86 min = -2,50

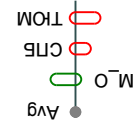
Most favoured Least favoured



**Беркутов Антон**

Judge: max country bias = 0,71 min = -0,54 o/all avg = -0,01  
Panel: = 1,86 min = -2,50

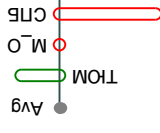
Most favoured Least favoured



**Шполянский Олег**

Judge: max country bias = 1,02 min = -2,50 o/all avg = -0,21  
Panel: = 1,86 min = -2,50

Most favoured Least favoured



**Дадькин Сергей**

Judge: max country bias = 1,18 min = -1,09 o/all avg = -0,09  
Panel: = 1,86 min = -2,50

Most favoured Least favoured

