

Analysis of Judges Combined Anomalies

Sequences: Seq01 Известная произвольная программа, Seq02 Неизвестная программа 1 (ADV), Seq03 Неизвестная программа 2 (ADV)

Чемпионат России 2016

Дракино

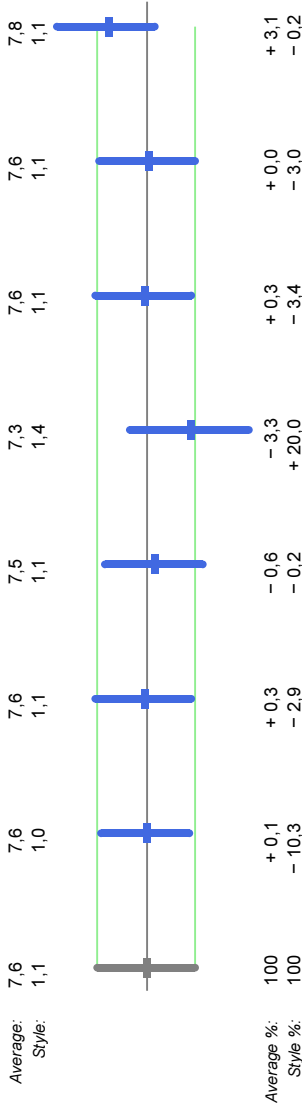
04.07 - 10.07.2016

All Judges No %	Пименов Алексей		Зеленина Людмила		Беркутов Антон		Мамистов Михаил		Криворучко Сергей		Кротов Александр		Леонова Лидия			
	RI	3,24 [3]	RI	3,80 [3]	RI	4,72 [3]	RI	4,88 [3]	RI	4,99 [3]	RI	5,56 [3]	RI	9,07 [3]		
120	2,6	20	3,0	20	3,0	21	3,2	20	3,0	20	3,0	20	3,0	19	2,9	
13	0,3	6	0,9	1	0,2	1	0,2	5	0,8	1	0,2	4	0,6	1	0,2	
355	7,7	42	6,4	53	8,1	96	14,6	82	12,5	62	9,5	40	6,1	22	3,4	
3447	75,1	587	89,5	582	88,7	538	82,0	549	83,7	572	87,2	592	90,2	614	93,6	
1	0,0	1	0,2	0	0,0	0	0,0	0	0,0	1	0,2	0	0,0	0	0,0	
Total marks	Pilots/Judge	4592	656	48	656	48	656	48	656	48	656	48	656	48	656	48

Note that this Cvt's Analysis sheet provides cumulative marks data from only the second FPS pass from which the lower scoring Pilots are excluded, whereas the individual Judges Analysis sheets comprise data from all Pilots and may therefore provide slightly higher totals.

Style Comparison:

Average and Style
of Judges Raw Marks
compared to normalised
all-Judges average
Style $\equiv 2 \times$ Raw SD



Vertical axis scale:
1 mark = 35mm

Raw Marks Factors:
Average %: 100
Style %: 100

Figure anomalies

HZ to fitted value	3	0,1	1	-	1	-	-	-	1	-	-	1	-
Mark to confirmed HZ	9	0,2	2	1	1	1	1	1	1	1	1	1	2
PZ to confirmed HZ	1	0,0	-	-	-	-	-	-	-	-	-	1	-
PZ to fitted value	13	0,3	5	-	-	-	5	-	-	-	2	2	1
AV to confirmed HZ	0	0,0	-	-	-	-	-	-	-	-	-	-	-
AV to fitted value	2	0,0	1	-	-	-	-	-	1	-	-	-	-
Lo to fitted value	33	0,7	2	2	6	9	9	2	2	8	8	4	4
Hi to fitted value	19	0,4	-	3	7	3	3	1	3	1	3	2	2
The 60% Rule	0	0,0	-	-	-	-	-	-	-	-	-	-	-
Total figure anomalies	80		11	6	15	18	18	5	5	16	16	9	9



..... continued from previous page

Sequences: Seq01 Известная произвольная программа, Seq02 Неизвестная программа 1 (ADV), Seq03 Неизвестная программа 2 (ADV)

Пименов Алексей	Зеленина Людмила	Беркутов Антон	Мамистов Михаил	Криворучко Сергей	Кротов Александр	Леонова Лидия
--------------------	---------------------	-------------------	--------------------	----------------------	---------------------	------------------

Sequence anomalies

Team Pilots assessed in FPS pass-2

M_O	Московская обл.	9	2 Lo 2 Hi	-	-	-	-	-	-	-	1 Lo 2 Hi
MOC	Москва	9	1 Lo 1 Hi	-	-	-	-	-	-	1 Hi	-
PRM	Пермский край	12	2 Lo 4 Hi	-	1 Hi	-	-	1 Lo	-	-	-
TJOM	Тюменская обл.	9	1 Lo 2 Hi	-	-	-	1 Hi	-	-	1 Hi	1 Lo
СПБ	Санкт-Петербург	9	2 Lo 4 Hi	-	1 Lo	-	1 Hi	-	2 Hi	-	1 Lo
Total sequence anomalies			8 Lo 13 Hi	1 Lo 2 Hi	1 Lo 1 Hi	-	2 Hi	1 Lo 2 Hi	-	2 Hi	3 Lo 2 Hi

Review of Perception Zeros

PZ's accepted = 5
 PZ's rejected = 14
 Totals per Judge

1	1	1	-	1	1	-
5	-	-	5	-	3	1
6	1	1	5	1	4	1



..... continued from previous page

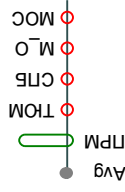
Sequences: Seq01 Известная произвольная программа, Seq02 Неизвестная программа 1 (ADV), Seq03 Неизвестная программа 2 (ADV)

Cumulative RI contributions per Team

Пименов Алексей

Judge: max country bias = 0,91 min = -0,31 o/all avg = 0,11
 Panel: = 1,52 min = -1,53

Most favoured Least favoured



Зеленина Людмила

Judge: max country bias = 0,76 min = -0,30 o/all avg = 0,08
 Panel: = 1,52 min = -1,53

Most favoured Least favoured



Беркутов Антон

Judge: max country bias = 0,42 min = -0,49 o/all avg = -0,01
 Panel: = 1,52 min = -1,53

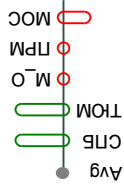
Most favoured Least favoured



Мамистов Михаил

Judge: max country bias = 0,84 min = -0,44 o/all avg = 0,09
 Panel: = 1,52 min = -1,53

Most favoured Least favoured



Криворучко Сергей

Judge: max country bias = 0,44 min = -0,96 o/all avg = -0,01
 Panel: = 1,52 min = -1,53

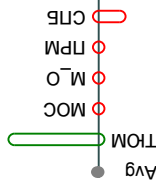
Most favoured Least favoured



Кротов Александр

Judge: max country bias = 1,52 min = -0,46 o/all avg = 0,10
 Panel: = 1,52 min = -1,53

Most favoured Least favoured



Леонова Лидия

Judge: max country bias = 1,11 min = -1,53 o/all avg = 0,06
 Panel: = 1,52 min = -1,53

Most favoured Least favoured

