

## Analysis of Judges Combined Anomalies

Sequences: Seq01 Известная произвольная программа, Seq02 Известная программа 1 (YAK), Seq03 Известная программа 2 (YAK)

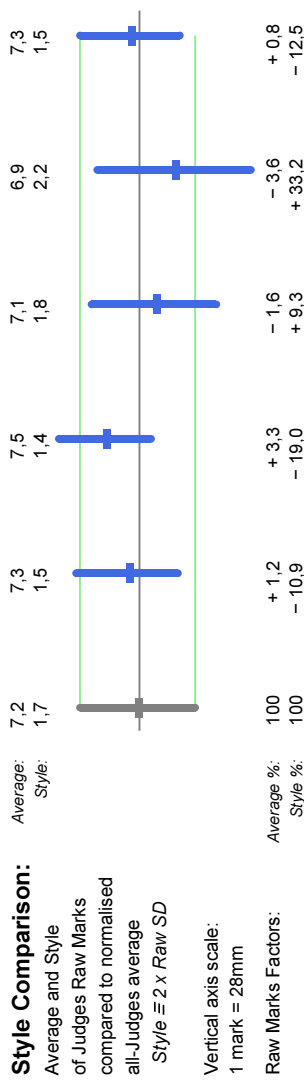
Чемпионат России на Як-52

Дракино, Серпухов  
10-18 сентября 2016

All Judges	Безденежных		Беркутов		Мамистов		Шполянский		Котельников	
	Михаил	Антон	Михаил	Олег	Михаил	Олег	Михаил	Олег	Владимир	Владимир
No	RI	RI	RI	RI	RI	RI	RI	RI	RI	RI
Hard Zeros	31	1,2	9	1,6	9	1,6	4	1,0	9	1,6
Perception Zeros	35	1,3	9	1,6	10	1,8	6	1,5	10	1,8
Marks from 0,0 to 6,5	418	15,8	93	16,6	79	14,1	129	23,1	111	27,4
Marks from 7,0 to 10,0	1598	60,5	448	80,1	461	82,5	412	73,7	284	70,1
AV - averages	0	0,0	0,0	0,0	0	0,0	0	0,0	0	0,0
Total marks	2641		559	42	559	42	405	28	559	42

Note that this Cvt's Analysis sheet provides cumulative marks data from only the second FPS pass from which the lower scoring Pilots are excluded, whereas the individual Judges Analysis sheets comprise data from all Pilots and may therefore provide slightly higher totals.

### Style Comparison:



Vertical axis scale:  
1 mark = 28mm

Raw Marks Factors:	Average %:	Style %:
	100	100
	+ 1,2	+ 3,3
	- 10,9	- 19,0
	- 1,6	+ 9,3
	- 3,6	+ 33,2
	+ 0,8	- 12,5

### Figure anomalies

HZ to fitted value	0	0,0	-	-	-	-
Mark to confirmed HZ	0	0,0	-	-	-	-
PZ to confirmed HZ	0	0,0	-	-	-	-
PZ to fitted value	2	0,1	-	1	-	1
AV to confirmed HZ	0	0,0	-	-	-	-
AV to fitted value	0	0,0	-	-	-	-
Lo to fitted value	21	0,8	-	4	5	6
Hi to fitted value	13	0,5	-	2	1	5
The 60% Rule	0	0,0	-	-	-	-
Total figure anomalies	36		0	7	6	11
						12

**Sequences:** Seq01 Известная произвольная программа, Seq02 Известная программа 1 (YAK), Seq03 Известная программа 2 (YAK)

Безденежных Беркутов Мамистов Шполянский Котельников  
Михаил Антон Михаил Олег Владимир

**Sequence anomalies**

Team Pilots assessed  
in FPS pass-2

M_O	Московская область	12	1 Lo	0 Hi	-	-	-	-	1 Lo	-	-
ТЮМ	Тюменская область	12	1 Lo	2 Hi	-	-	1 Hi	1 Lo	-	1 Hi	-
ТУЛ	Тульская область	9	2 Lo	3 Hi	1 Lo	-	-	-	1 Lo	1 Hi	- 2 Hi
<b>Total sequence anomalies</b>			4 Lo	5 Hi	1 Lo	-	1 Hi	1 Lo	-	2 Lo	2 Hi

**Review of Perception Zeros**

PZ's accepted = 42	9	9	9	9	9	6	9
PZ's rejected = 2	-	1	-	-	-	-	1
<b>Totals per Judge</b>	9	10	9	9	6	10	

..... continued from previous page

Sequences: Seq01 Известная произвольная программа, Seq02 Известная программа 1 (УАК), Seq03 Известная программа 2 (УАК)

### Cumulative RI contributions per Team

#### Безденежных Михаил

Judge: max country bias = 0,18 min = -0,32 o/all avg = -0,02  
Panel: = 0,91 min = -1,17

Most favoured Least favoured



#### Беркутов Антон

Judge: max country bias = 0,26 min = -0,22 o/all avg = 0,01  
Panel: = 0,91 min = -1,17

Most favoured Least favoured



#### Мамистов Михаил

Judge: max country bias = 0,40 min = -0,65 o/all avg = -0,03  
Panel: = 0,91 min = -1,17

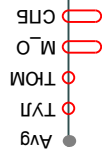
Most favoured Least favoured



#### Шполянский Олег

Judge: max country bias = 0,29 min = -0,40 o/all avg = -0,04  
Panel: = 0,91 min = -1,17

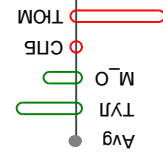
Most favoured Least favoured



#### Котельников Владимир

Judge: max country bias = 0,91 min = -1,17 o/all avg = 0,05  
Panel: = 0,91 min = -1,17

Most favoured Least favoured



Calculations by: FairPlay (scoring CJ + CHZ Summary)  
Aerobic Contest Results Organiser, ACRO Version 4.1 Build: 31.08.16  
This report created at 13:26 on суббота 17 сентября 2016